



OPEL ZAFIRA LIFE M/L

BEIFAHRERUMBAU MIT HECKAUSSCHNITT

RADSTAND: 3,28 M - LÄNGE: 4,96 M UND 5,31 M



Bei ausgeklappter Rampe kann das Fahrzeug bequem mit dem Rollstuhl befahren werden.



Mit der optionalen EasyFlex Rampe kann der Kofferraum voll genutzt werden.

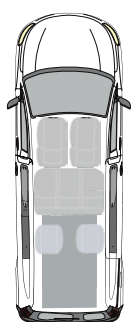


Optionale Dreh-Klappsitze in 3. Reihe ermöglichen eine flexible Nutzung des Fahrzeuges.



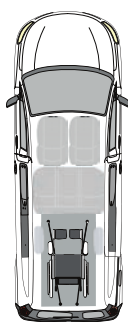
Das Fahrzeug kann mit der schwenkbaren Kopf- und Rückenstütze Future Safe ausgestattet werden.

MÖGLICHE SITZVARIANTEN



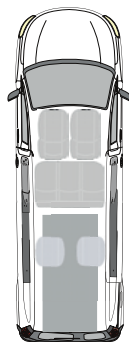
7 + 0

M



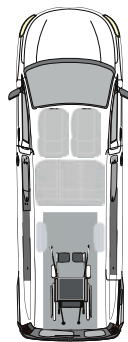
5 + 1

M



7 + 0

L



5 + 1

L

Originaltank bleibt erhalten! Fahrzeug ist 20 G crashgetestet!

Automobile Sodermanns | Reha-Mobilitaetszentrum-NRW | Auf dem Taubenkamp 12 | 41849 Wassenberg

Telefon: +49 2432 - 93 38 90 | Telefax: +49 2432 - 93 38 91 9 | info@reha-mobilitaetszentrum-nrw.de | www.reha-mobilitaetszentrum-nrw.de

TECHNISCHE DATEN

- Auffahrrampe: Vollaluminium, gasfederunterstützt, absolut rutschfest
- Wannenmaße im Rollstuhlbereich:
 - M: Breite ca. 810 mm x Länge ca. 1.400 mm
 - L: Breite ca. 810 mm x Länge ca. 1.710 mm
- Höhe im Rollstuhlbereich:
 - Durchfahrhöhe: ca. 1.500 mm
 - Innenhöhe: ca. 1.420 mm